

## 新世代の アンカー引抜治具

着脱が安易な SDS 軸 type を採用。



躯体に残ったコーンをスムーズに取り除くピックアップツール。



### 用途

- ・仮設用足場アンカーの抜取
- ・ダイヤモンドドリル、ウォルソー、ワイヤソー など、機械止めアンカーの抜取
- ・その他、不要となったアンカーの抜取

### 対象アンカー名称

- グリップアンカーGA
- ルーティカットアンカー
- ホーク・カットアンカー
- CAアンカー(カット)
- ナットアンカー 等

# アンカー引抜作業が速い!

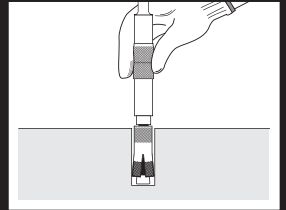
アンカーに  
セット  
してから

# わずか3秒で 引抜完了!

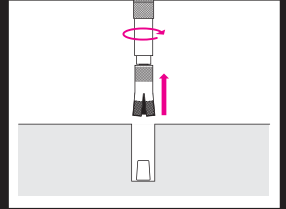


ドリルで一気  
に抜き取れる!

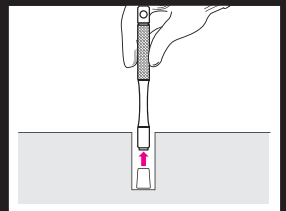
## ● 施行手順 ●



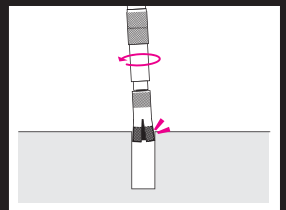
アンカー本体のメネジに手締めで「ヌッキーS+」をセットします。



ドリルを回転させアンカー本体が空転するまで一気に抜き取ります。



躯体に残ったコーンを同封のピックアップツールで取り除きます。



ドリル本体を逆回転モードにし、アンカー本体を躯体等に当て「ヌッキーS+」からアンカー本体を外した後、取り除いてください。

# 軽量ハンマードリル用 ヌッキーS+



不要となった  
アンカーの  
抜取に!

抜取る際に  
コンクリートを  
破損しない!

着脱が安易な  
SDS軸typeを  
採用!

W3/8用・W1/2用



W3/8用

W1/2用



使用機種  
軽量ハンマードリル  
800W以上推奨  
※正逆転機能付き

## 必見!!

アンカー抜取りの速さを  
動画でご確認ください!



株式会社コマドリル

Made in Japan